



ASSEMBLEE GENERALE
VENDREDI 26 AVRIL 2024 À SANCOINS

Ordre du jour

01

Bilan de l'année 2023 : résultat, apports et repères commerciaux

02

Examen et arrêté des comptes de l'exercice 2023

03

Proposition d'affectation du résultat de l'exercice 2023

04

Tendances 2024

05

Conventions de l'article L. 225-38 du Code de commerce

06

Examen des mandats d'administrateurs à renouveler

07

Proposition de fixation de rémunération du Conseil d'Administration

08

Convocation de l'Assemblée Générale Ordinaire Annuelle

09

Préparation du rapport de gestion et du projet de résolutions

10

Questions diverses




01

Bilan de l'année 2023 : résultat,
apports et repères commerciaux



Effectifs Global 2023




Criée Bovins
7901 vendus
- 6,5 %

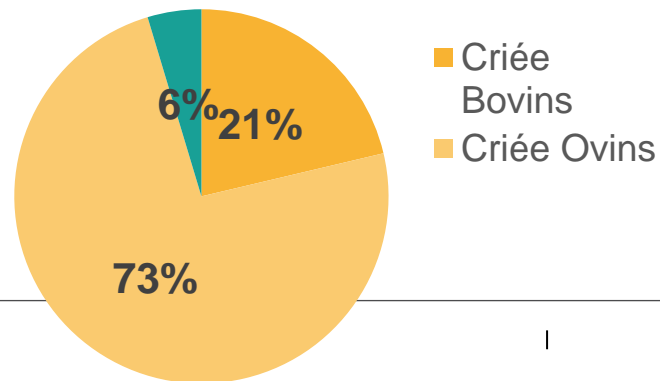


Gré à gré Bovins
1893 vendus
- 3 %

Criée Ovins
31 536 vendus
- 12 %



**Apports totaux
2023**



TOTAL : 41 330 têtes



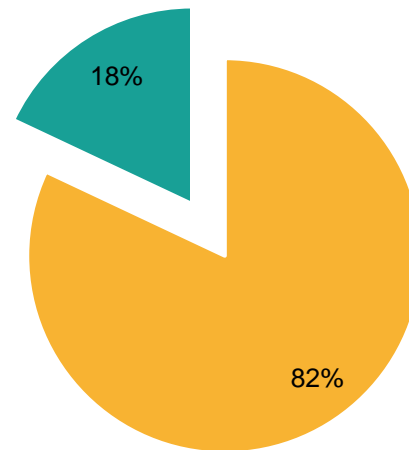
Criée Bovin

9 597 animaux présentés

(- 608 animaux)

Effectif moyen/marché: 192

Volume d'affaires HT : **12 114 083 €**



■ Vendus ■ Invendus



Bilan Criée Bovins

► **Présentés : 9597** **Vendus : 7901** **% de vente : 82 %**

► **Volume d'affaire total : 12 114 083 €** **(11 857 080 en 2021)**

(12 217 727 en 2022)

► **Effectif hebdomadaire moyen :**

◊ **Présentés : 192** **Vendus : 153**

◊ **Prix moyen / tête = 1533 € ht**

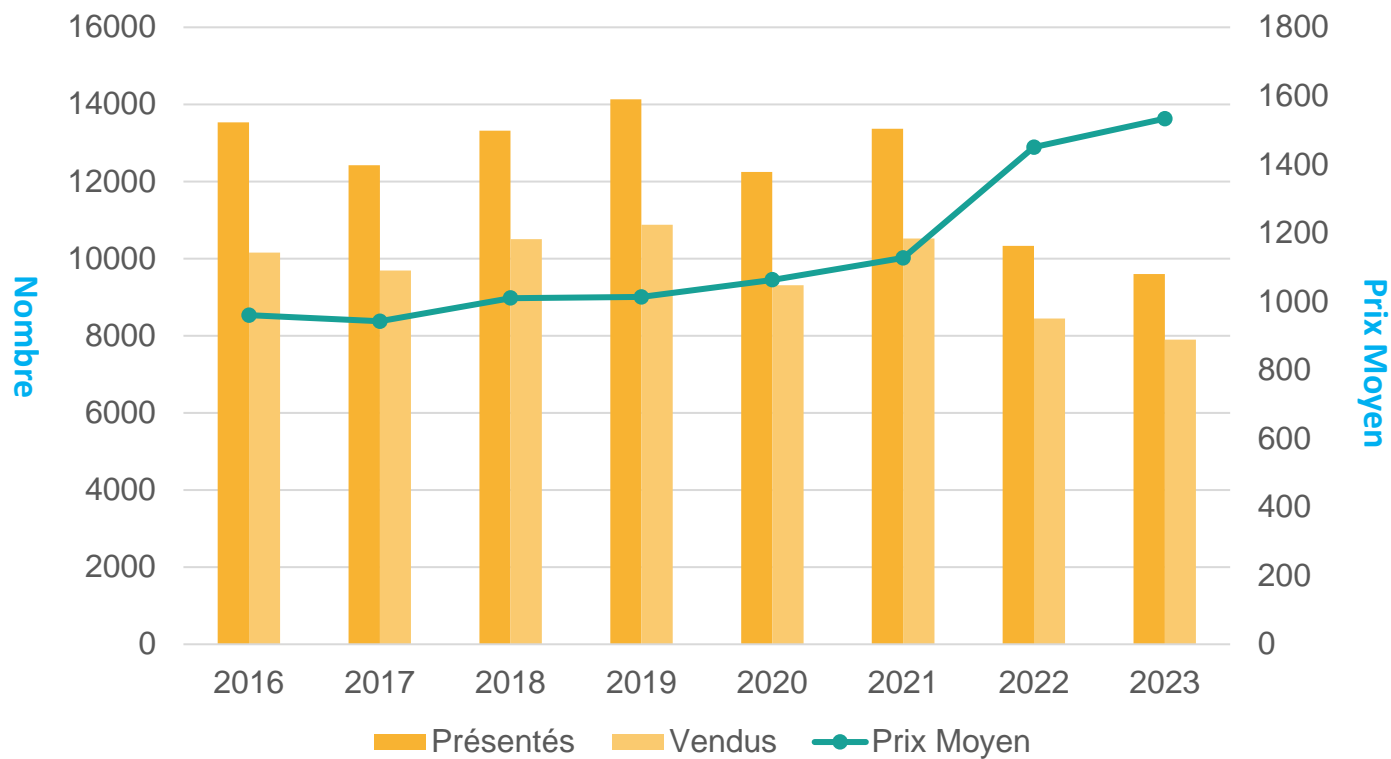
◊ **Chiffres 2022 :**

◊ **Présentés : 207** **Vendus : 170**

◊ **Prix moyen / tête = 1450 € ht**



Evolution des Bovins au cours des 8 dernières années.



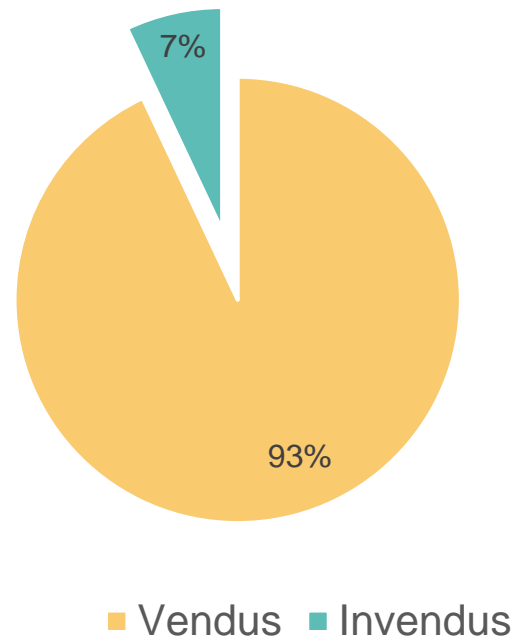
Criée Ovins

33 943 animaux présentés

- 5299 animaux

Effectif moyen/marché : 679

Volume d'affaires HT: **3 972 128 €**



Bilan criée ovins

► **Présentés : 33 943** **Vendus : 31 536** **% de vente : 93 %**

► Volume d'affaire total : 3 972 128 € **(4 409 820 en 2021)** **(4 280 852 en 2022)**

► Effectif hebdomadaire moyen :

◦ Présentés : 679 **Vendus : 631**

◦ **Prix moyen / tête = 126 €ht**

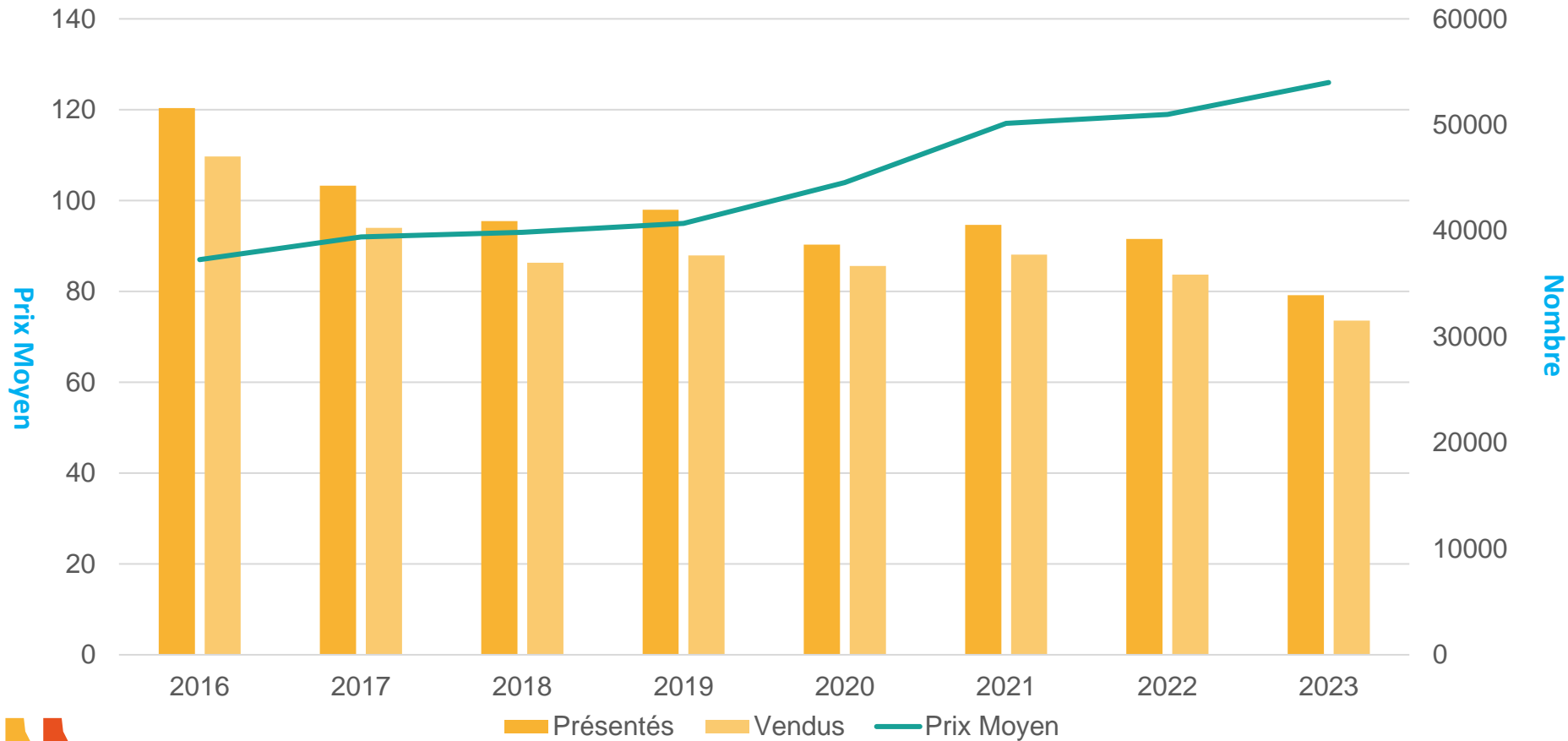
◦ **Chiffres 2022:**

◦ **Présentés : 784** **Vendus : 713**

◦ **Prix moyen / tête = 119 €ht**



Evolution des Ovins au cours des 8 dernières années



Gré à Gré

1 893 animaux vendus

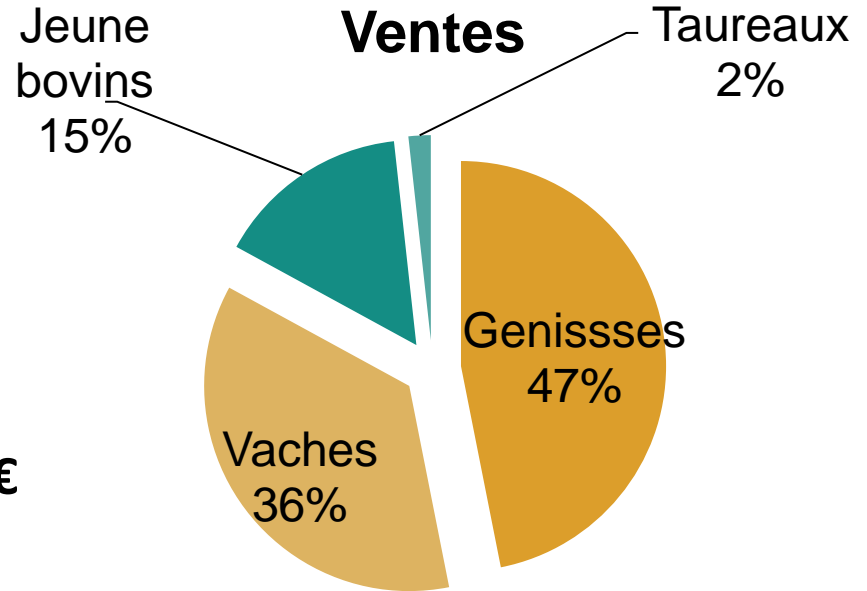
57 animaux en moins

Effectif moyen/marché: 38

Volume d'affaires HT: **3 951 379 €**

3 545 789 en 2022

3 860 810 en 2021



Vente Vidéo

2020

277 animaux présentés

232 animaux vendus

- 129 broutards

429 kg de moyenne

Prix moyen / tête :
1135 €

- 103 laitonnnes

376 kg de moyenne

Prix moyen/tête : 929 €

Volume d'affaires HT :

242 123 €



2021

420 animaux présentés

400 animaux vendus

- 328 broutards

422 kg de moyenne

Prix moyen / tête : 1165 €

- 92 laitonnnes

388 kg de moyenne

Prix moyen / tête : 1040 €

Volume d'affaires HT :

477 800 €

2022

490 animaux présentés

443 animaux vendus

- 298 broutards

- 99 laitonnnes

- 26 Vaches

- 10 Vaches suitées

- 10 Génisses

Volume d'affaires HT :

608 954 €

2023

544 animaux présentés

506 animaux vendus

- 457 broutards

- 34 laitonnnes

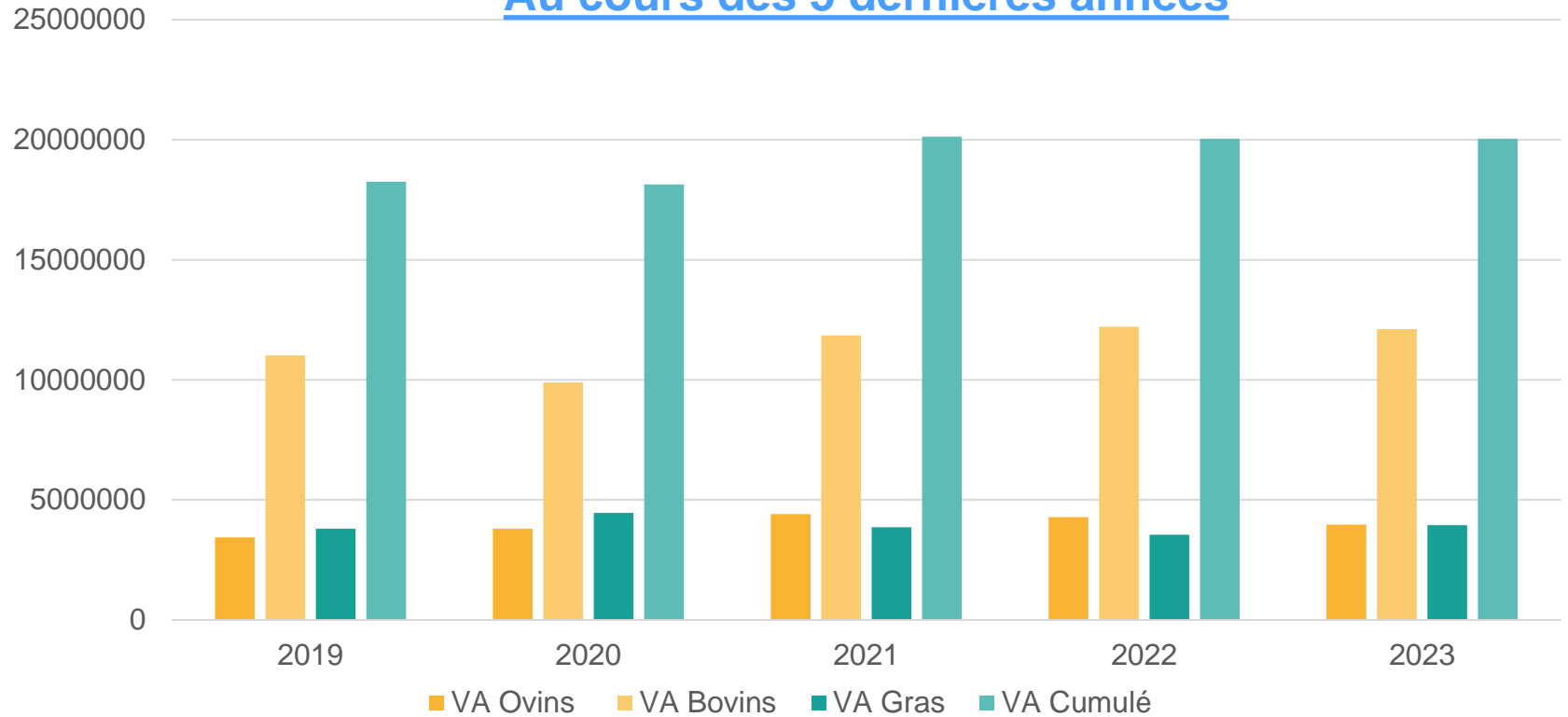
- 41 Vaches

- 12 Vaches grasses

Volume d'affaires HT :

764 654 €

Evolution du Volume d'Affaires (VA) Au cours des 5 dernières années



02

Examen et arrêté des comptes de l'exercice 31/12/2023



Chiffre d'affaires

	CA 2023	CA 2022	Variation
Criée Bovins	269 132	278 540	-3,4 %
Criée Ovins	91 230	98 453	-7,3 %
Gré à Gré	24 451	19 144	+27,7 %
Prestations	14 303	14 489	-1,3 %
	399 116	410 625	-2,8 %



Produit total

	2023	2022
CA Réel	399 116	410 625
Subventions	8 014	6 848
Avantage en nature	1 939	1 819
Produits Divers	120	222
	409 189	419 514

-2,5%

Objectif → couvrir les charges de structure et de main d'œuvre



Charges structures

	2023	2022
<u>Fournitures consommables</u>	55 776	50 285
<u>Location et entretien</u>	42 955	46 247
<u>Assurances</u>	43 743	38 800
Honoraires	19 163	16 561
<u>Pub et déplacement</u>	9 142	3 641
Frais communication	5 551	5 247
Frais bancaires	9 565	7 054
Cotisations pro	4 853	5 074
<u>Litiges</u>	23 595	34 168
<u>Impôts et taxes</u>	3 383	5 154
<u>Divers</u>	4 053	12 993
	221 779	225 225
% du CA	54 %	55 %



Charges M.O.

	2023	2022
Salariés SA	106 697	95 571
Intérimaire	39 872	47 673
Taxes sur salaires	-1 588	629
	144 981	143 873
% du CA	36 %	35 %



Du CA à l'EBE

	2023	2022
CA Total	409 189	419 514
Charges structures	221 779	225 225
M.O.	144 981	143 873
EBE	42 429	50 416



	2023	2022
EBE	42 429	50 416
Dotations, amortissements et provisions, nets de reprises	3 617	2 117
Frais financiers moyen et long terme	35 774	6 790
Charges exceptionnelles (ex. antérieurs)	585	500
RESULTAT NET	2 454	41 010



03 Proposition d'affectation du résultat de l'exercice 2023



Proposition d'affectation du résultat

- **Résultat comptable : + 2 425,64 €**
 - **Participation communale au résultat (20%) : 0 €**
- **Résultat net à affecter : + 2 425,64 €**
=> report à nouveau débiteur



04

Tendances 2024



NOUVEAU !! : Vente en live

203 SA DES GRIVELLES

Vente: La vente est connectée

Mes achats

Lot : 0111 < NB : 04 - Poids Moyen : 347 kg >

Lot préc. : 107 8 234kg 510 € vendu au 0091

Prix : 1200 € (3,46 €/kg)

* * *

FIBR	BVD	NON	IPI	FCO+60J	4	ET 8
58	M	08/04/23	34	39	39	
58	M	17/04/23	34	39	39	
58	M	05/05/23	34	38	39	
58	M	12/05/23	34	38	39	

- ▶ Nouveau service : nouvelle technologie
- ▶ Service exclusif à nos adhérents
- ▶ Redynamiser le marché des jeunes bovins
- ▶ Mise en route à partir du 1 mai 2024 suite a des essais concluant.



05

Conventions de l'article L. 225-38 du Code de commerce



06 Examen des mandats d'administrateurs à renouveler



07 Proposition de fixation de rémunération du Conseil d'Administration



08

Convocation de l'Assemblée Générale Ordinaire Annuelle



09 Préparation du rapport de gestion et du projet de résolutions



10 Questions diverses



merci

